



ČESKOMORAVSKÁ SPOLEČNOST  
CHOVATELŮ, a.s.

# Pokyny

pro chovatele

k vedení ústřední evidence  
prasat

Červenec 2012

<b>OBSAH</b>	str.
<b>Úvod</b>	3
<b>1. Základní informace</b>	4
<b>2. Systém ústřední evidence prasat a podklady pro její vedení</b>	5
2.a. Povinnosti chovatelů a provozovatelů	5
2.b. Podklady pro vedení ústřední evidence prasat podle plemenářského zákona	5
<b>3. Registrace chovatelů prasat</b>	6
3.a. Zaregistrování hospodářství	6
3.b. Zaregistrování provozovatelů jatek, shromažďovacích středisek, uživatelských zařízení, asanačních podniků a obchodníků	6
3.c. Ukončení činnosti na hospodářství nebo v provozovně	7
3.d. Pronájem hospodářství	7
<b>4. Označování prasat</b>	8
4.a. Tetování prasat	8
4.b. Ušní známky používané pro označování prasat	8
4.c. Způsoby a termíny označování prasat přemístěných z jiných členských států nebo dovezených ze třetích zemí	8
4.d. Českomoravská společnost chovatelů	9
<b>5. Vedení evidence prasat na hospodářství a zaslání hlášení do ústřední evidence</b>	9
5.a. Způsob vedení evidence prasat	9
5.b. Registr prasat v hospodářství	10
5.c. Hlášení o narození prasat, jejich úhynu, ztrátě a přemístění	11
5.d. Přehled kódů událostí používaných při vyplňování tiskopisů a způsob záznamu jednotlivých událostí do Registru a do Hlášení	13
5.e. Formy předávání dat	15
<b>6. Oprava chyb v hlášení</b>	17
6.a. Seznam zjišťovaných chyb a upozornění	17
6.b. Rušení chybně registrovaných údajů hlášených na tiskopisech	19
6.c. Přehled kódů oprav používaných při vyplňování tiskopisů	20
<b>7. Kontakty</b>	22
<b>8. Seznam kódů vybraných zemí pro vyplňování tiskopisů</b>	24
<b>Přílohy</b>	25

## ÚVOD

Vážení chovatelé,

předkládáme Vám již třetí vydání Pokynů pro vedení ústřední evidence prasat, jejichž úprava byla vyvolána především změnami v legislativě a nutností zpřesnit některé informace v těchto pokynech uváděné.

V České republice jsou pravidla plemenářské a chovatelské činnosti v chovu hospodářských zvířat včetně prasat upraveny zákonem č. 154/2000 Sb., o šlechtění, plemenitbě a evidenci hospodářských zvířat a o změně některých souvisejících zákonů (plemenářský zákon), ve znění pozdějších předpisů.

Plemenářský zákon určuje povinnosti pověřené osoby vůči chovatelům i dalším osobám a zároveň povinnosti všech, kteří dodávají informace do databáze.

Zákon a jeho prováděcí předpisy obsahují předpisy stanovené legislativou platnou pro členské země Evropské unie.

Prováděcím předpisem k plemenářskému zákonu je mimo jiné vyhláška č. 136/2004 Sb., kterou se stanoví podrobnosti označování zvířat a jejich evidence a evidence hospodářství a osob stanovených plemenářským zákonem, v platném znění (dále jen „vyhláška“).

Pověřenou osobou, jejíž úlohou je shromažďování a zpracovávání údajů v informačním systému ústřední evidence, je Českomoravská společnost chovatelů, a. s. (dále jen „ČMSCH“). Informační systém ústřední evidence spravuje a provozuje Ministerstvo zemědělství (dále jen „ministerstvo“).

Všechny potřebné informace k evidenci prasat jsou uvedeny v těchto pokynech, které mají za cíl poskytnout srozumitelnou formou návod pro její správné vedení. Pokyny vycházejí z jednotlivých ustanovení uvedeného zákona a vyhlášky, ale nemohou tyto právní předpisy nahradit. Základním předpokladem je proto znalost právních předpisů týkajících se evidence prasat.

Oproti dřívějšímu vydání z roku 2004 upozorňujeme především na změnu při hlášení událostí na hospodářství s chovem prasat. Každý případ, který se udál v konkrétní den (například narození selat), je nutné hlásit samostatně s příslušným datem.

Pokyny pro chovatele k vedení ústřední evidence prasat byly v souladu s plemenářským zákonem schváleny ministerstvem v červenci 2012.

## 1.

# ZÁKLADNÍ INFORMACE

### *Povinné osoby ve smyslu plemenářského zákona*

- chovatelé
- provozovatelé jatek
- provozovatelé shromažďovacích středisek
- uživatelská zařízení
- asanační podniky
- obchodníci
- dopravci

### *Ústřední evidence*

Správcem informačního systému ústřední evidence hospodářských zvířat je ministerstvo. Sběr a zpracování údajů do informačního systému ústřední evidence zajišťuje ČMSCH.

### *Orgány dozoru*

- Česká plemenářská inspekce
- Orgány veterinárního dozoru

### *Chovatel*

Chovatelem je každý, kdo zvíře nebo zvířata vlastní, nebo drží anebo je pověřen se o ně starat, ať již za úplatu, nebo bezúplatně, a to i na přechodnou dobu.

U prasat se povinnosti stanovené plemenářským zákonem nevztahují pouze na chovatele, který chová 1 prase určené pro domácí porážku.

### *Provozovatel*

Provozovatelem je právnická nebo fyzická osoba, která provozuje jatka, shromažďovací středisko, uživatelské zařízení nebo asanační podnik nebo obchodník (s vlastní provozovnou) a vztahují se na něj povinnosti stanovené plemenářským zákonem.

### *Hospodářství*

Hospodářství je jakákoli stavba, zařízení nebo místo, včetně chovu pod širým nebem, kde jsou zvířata jednoho chovatele držena.

Na území jednoho katastru obce se vždy registruje jen jedno hospodářství jednoho chovatele. Jestliže má chovatel v obci například dvě samostatně umístěné stáje (třeba prasnice s porodnami a zvlášť odchovnu běhounů) a oba objekty se nacházejí na jednom katastrálním území, zaregistruje v ústřední evidenci pouze jedno hospodářství. Pokud se však jeden z objektů nalézá na jiném katastrálním území (jedna obec může mít i více katastrálních území), je nutné zaregistrovat další hospodářství.

Pokud chovají dva a více chovatelů zvířata společně v jedné stáji, nelze tuto stáj zaevidovat u pověřené osoby jako dvě a více hospodářství. To znamená, že se chovatelé musí mezi sebou dohodnout, kdo z nich ponese odpovědnost za evidenci prasat a ten se poté přihlásí do ústřední evidence jako chovatel a plní povinnosti s označováním a evidencí prasat spojené. Česká plemenářská inspekce nebo orgány veterinárního dozoru však mohou (na základě své kontrolní činnosti) podle § 24 odst. 7 zákona navrhnout ministerstvu zaregistrování více hospodářství na jednom místě. V takovém případě je na taková hospodářství pohlíženo jako na jednu epizootologickou jednotku, ale povinnosti týkající se označování a evidence prasat musí dodržovat všichni chovatelé.

## 2.

# **SYSTÉM ÚSTŘEDNÍ EVIDENCE PRASAT A PODKLADY PRO JEJÍ VEDENÍ**

### **2.a. Povinnosti chovatelů a provozovatelů**

#### **a.1. Chovatelé prasat jsou povinni podle § 23 plemenářského zákona:**

1. Zaevidovat u pověřené osoby všechna svá hospodářství spolu s identifikačními údaji o své osobě a hlásit veškeré změny nastalé po dni zaevidování.
2. Vést registr prasat v hospodářství s údaji stanovenými vyhláškou a uchovávat jej nejméně po dobu 3 let ode dne posledního záznamu.
3. Předávat pracovišti pro vedení ústřední evidence prasat správné a úplné údaje stanovené vyhláškou.
4. Oznámit ukončení své činnosti na adresu pověřené osoby.

Chovatelé prasat jsou dále jako podnikatelé, kteří chovají hospodářská zvířata povinni:

5. Ohlásit do 14 dní po zahájení činnosti umístění objektu využívaného k chovu zvířat na místně příslušném pracovišti agentury pro zemědělství a venkov (AZV) ve smyslu zákona č. 252/1997 Sb., o zemědělství, ve znění pozdějších předpisů.
6. Ohlásit 7 dní před zahájením činnosti místně příslušné krajské veterinární správě SVS ČR svůj záměr chovat prasata ve smyslu zákona č. 166/1999 Sb., o veterinární péči, ve znění pozdějších předpisů.

#### **a.2. Provozovatelé jatek, shromažďovacích středisek, uživatelských zařízení nebo asanačních podniků a obchodníci jsou povinni:**

1. Zaregistrovat všechny své provozovny u příslušné krajské veterinární správy SVS ČR, která jim přidělí registrační číslo provozovny.
2. Zaregistrovat všechny své provozovny u pověřené osoby spolu s přidělenými registračními čísly a identifikačními údaji o své osobě a hlásit veškeré změny nastalé po dni zaevidování.
3. Vést záznamy stanovené vyhláškou.
4. Předávat pracovišti pro vedení ústřední evidence prasat správné a úplné údaje stanovené vyhláškou.
5. Oznámit ukončení své činnosti na adresu pověřené osoby.

### **2.b. Podklady pro vedení ústřední evidence prasat podle plemenářského zákona jsou:**

- registr prasat v hospodářství
- hlášení o narození prasat, jejich úhynu, ztrátě a přemístění,

Evidence se vede:

- na formulářích, které poskytuje ústřední evidence prasat
- počítačovým programem, který obsahuje všechny údaje obsažené ve formulářích
- na portálu farmáře

### 3.

## REGISTRACE CHOVATELŮ PRASAT

### 3.a. Zaregistrování hospodářství

Osoby, které začínají s chovem hospodářských zvířat, musí nejprve zaregistrovat své hospodářství, a to zasláním registračního lístku (v příloze) na adresu ČMSCH. V registračním lístku je nutné vyplnit všechny požadované údaje včetně podpisu, aby nedocházelo k záměně chovatelů nebo jejich hospodářství. Registrační lístek má část A a část B.

**V části A** je nutné vyplnit všechny údaje o chovateli a jeho kontaktní osobě, zejména:

- jméno, případně jména a příjmení nebo obchodní firma anebo název osoby,
- identifikační číslo, rodné číslo nebo datum narození (pokud rodné číslo nebylo přiděleno),
- úplnou adresu sídla,
- údaje kontaktní osoby: jméno a příjmení, adresa a telefonní a e-mailové spojení.

**V části B** je nutné vyplnit všechny údaje o hospodářství, zejména:

- číselný kód katastrálního území, popřípadě katastrálních území, na nichž se nachází,
- úplnou adresu,
- druh chovaných hospodářských zvířat.

Pokud chce chovatel současně zaregistrovat více hospodářství, vyplní část A a potřebný počet částí B.

Zemědělský podnikatel posílá spolu s registračním lístkem kopii dokladu (ne staršího než 3 měsíce) potvrzujícího skutečnost, že je podnikatel (např. výpis z obchodního rejstříku).

Případné změny údajů, které byly nahlášeny registračním lístkem, se oznamují na adresu ČMSCH do 7 dnů ode dne, kdy k těmto změnám došlo. Pro každé registrované hospodářství je přiděleno jedinečné osmimístné registrační číslo hospodářství s předřazenými písmeny CZ. Oprávněný pracovník ČMSCH zaregistruje přidělená čísla v centrálním počítači současně s názvem a adresou chovatele i všech jeho hospodářství včetně příslušné kontaktní osoby, telefonního a faxového spojení a e-mailové adresy za účelem jednoznačné identifikace jednotlivých chovatelů.

Registrační lístek je také dostupný z internetové stránky [www.cmsch.cz](http://www.cmsch.cz) (→**ústřední evidence** → **prasata** →**úvod/ke stažení**).

### 3.b. Zaregistrování provozovatelů jatek, shromažďovacích středisek, uživatelských zařízení, asanačních podniků a obchodníků

Provozovatel jatek, shromažďovacího střediska, uživatelského zařízení a asanačního podniku nebo obchodník (dále jen „provozovatel“) zaregistruje u ČMSCH své provozovny před zahájením činnosti, a to po zaregistrování u příslušné krajské veterinární správy SVS ČR, která přidělí registrační číslo provozovny, pod nímž je poté provozovna registrována v ústřední evidenci.

Každou provozovnu registruje ČMSCH samostatně. Jsou-li na stejném katastrálním území evidovány další provozovny nebo hospodářství v držení jedné osoby, mají samostatná registrační čísla.

Provozovny registruje ČMSCH **registračním lístkem**, ve kterém musí být uvedeny zejména tyto údaje:

- název a číselný kód katastrálního území, ve kterém se provozovna nachází,
- úplná adresa provozovny,
- jméno, případně jména a příjmení nebo obchodní firma anebo název,

- identifikační číslo, nebo nemá-li identifikační číslo, rodné číslo, anebo nemá-li rodné číslo, datum narození,
- adresa trvalého pobytu nebo sídla podnikatele,
- jméno, případně jména a příjmení kontaktní osoby, její adresa, telefonní číslo, případně e- mail.

Provozovatel spolu s registračním lístkem předkládá kopii dokladu potvrzujícího skutečnost, že je podnikatelem podle zvláštního právního předpisu, ne starší než 3 měsíce, a kopii schválení a registrace podle zvláštních právních předpisů (zákon č. 166/1999 sb.)

ČMSCH zaregistruje provozovatele do 5 pracovních dnů do ústřední evidence na základě jím zasláního registračního lístku a v případě právnické osoby, která je podnikatelem, na základě ověření údajů v něm uvedených podle kopie dokladu potvrzujícího skutečnost, že je podnikatelem podle zvláštního právního předpisu.

Případné změny údajů, které byly nahlášeny registračním lístkem, nahláší provozovatelé ČMSCH **do 7 dnů** ode dne, kdy k těmto změnám došlo.

Pověřená osoba přidělí pro každé registrované hospodářství nebo provozovnu jedinečné **osmimístné registrační číslo s předřazenými písmeny CZ, z něhož vygeneruje alfanumerický kód (např. AB12)**.

### **3.c. Ukončení činnosti na hospodářství nebo v provozně**

Ukončí-li chovatel nebo provozovatel činnost, oznámí tuto skutečnost pověřené osobě do 7 dnů ode dne, kdy k této skutečnosti došlo, na formuláři „Oznámení o ukončení činnosti“. Současně je nutné odeslat hlášení s nulovým konečným stavem prasat.

Stejně se postupuje v případě, kdy dochází k převodu hospodářství nebo provozovny na jinou osobu. V takovém případě zajistí, aby nový chovatel nebo provozovatel vyplnil svůj registrační lístek a zasílají oba formuláře pověřené osobě společně. Registrační číslo hospodářství nebo provozovny a alfanumerický kód zůstávají stejné.

Formulář „Oznámení o ukončení činnosti“ je uveden v příloze.

### **3.d. Pronájem hospodářství**

V případě pronájmu zůstává registrační číslo hospodářství stejné.

Pokud si majitel prasat pronajme objekt a o zvířata smluvně pečuje původní chovatel, zůstává na hospodářství evidovaný původní chovatel.

Pokud se majitel stará o prasata sám, nebo pomocí smluvně najímaných zaměstnanců, stává se sám chovatelem a je nutné nahlásit do ústřední evidence změnu chovatele způsobem uvedeným v bodu 3.c. (odst. 2: převod hospodářství).

Pokud si však původní chovatel část objektu ponechá a chová v něm prasata a jen část pronajme, pak musí nájemce pronajaté části požádat o zaregistrování nového hospodářství s novým registračním číslem. Takové uspořádání lze zaevidovat jen na základě žádosti chovatele zaslání na ministerstvo. Po posouzení orgánem dozoru ministerstvo vydává pokyn ČMSCH evidovat více hospodářství v jedné stáji. Tato hospodářství tvoří z veterinárních hledisek jednu epizootologickou jednotku (viz též bod. 1).

## 4.

### OZNAČOVÁNÍ PRASAT

S evidencí prasat souvisí i jejich označování. Každé prase, jehož označování je chovatel povinen podle § 22 zákona zajistit, musí být před odstavem označeno:

- tetováním do levého ucha nebo na levou stranu těla anebo
- ušní známkou do levého ucha.

Pokud chovatel potřebuje přemístit prasnice i se selaty na jiné hospodářství, je povinnost označit tato selata před opuštěním hospodářství, ve kterém se narodila.

#### **4.a. Tetování prasat**

- Tetování prasat musí obsahovat alfanumerický kód, který je přidělen k registračnímu číslu hospodářství, ve kterém se prase narodilo. Výška tetování musí být nejméně 6 mm.
- Před označením prasete tetováním se musí dezinfikovat části tetovacích kleští, které přicházejí do styku s tkání zvířete, a místo tetování.
- Způsoby označování prasat tetováním jsou uvedeny na obr. č. 1.

#### **4.b. Ušní známky používané pro označování prasat a jejich vzor**

- Pro označování prasat se používají plastové ušní známky, které musí být vysoké nejméně 25 mm, široké nejméně 25 mm a výška na nich uvedených alfanumerických znaků musí být nejméně 5 mm.
- Plastová ušní známka používaná pro označování prasat musí obsahovat
  - označení země původu - písmena "CZ" pro Českou republiku,
  - alfanumerický kód hospodářství, ve kterém se prase narodilo,
  - kód příslušného úřadu (MZe)
- Vzor plastové ušní známky používané pro označování prasat a způsob jejího zavěšování jsou uvedeny v příloze č. 1.

#### **4.c. Způsoby a termíny označování prasat přemístěných z jiných členských států EU nebo dovezených ze třetích zemí**

- Prasatům přemístěným přímo na jatka se ponechá původní označení, pokud je zvíře poraženo do 30 dnů ode dne pohraniční veterinární kontroly.
- Prasatům, která zůstávají na území České republiky déle než 30 dnů ode dne pohraniční veterinární kontroly a která jsou označena v souladu s předpisy EU, se ponechá původní označení. Prasata neoznačená v souladu s předpisy EU se označují do 7 dnů po příchodu na místo určení.
- Prasatům přemístěným k účasti na svodu se ponechá původní označení. Pokud dojde k jejich dalšímu přemístění, označují se způsobem uvedeným v odstavci 4.1. nebo 4.2.




**4.d. Českomoravská společnost chovatelů, a.s.** nezajišťuje zpracování objednávek ani výrobu ušních známek pro prasata. Tyto **ušní známky** objednávejte přímo **u jednotlivých výrobců**.

**Přehled výrobců ušních známek pro prasata v ČR spolupracujících s ČMSCH:**

Výrobce	Adresa	Telefon / webové stránky
<b>ČMSCH, a. s.</b>	Hradištko 123 252 09 Hradištko pod Medníkem	257 896 444 (ústř.) <a href="http://www.cmsch.cz">www.cmsch.cz</a>
<b>DITA, v.d.i.</b>	Stránského 2510, 390 34 Tábor	381 479 259 381 479 212 <a href="http://www.dita.cz">www.dita.cz</a>
<b>Europack s.r.o.</b>	Domaslavice 1 463 43 Český Dub	485 147 200 <a href="http://www.euro-pack.cz">www.euro-pack.cz</a>
<b>HEMA s.r.o.</b>	K. Tomáška 194 391 75 Malšice	381 277 527 <a href="http://www.hema.cz">www.hema.cz</a>
<b>M.A.V.E. s.r.o.</b>	Bořetice 9 691 08 Bořetice	519 430 467 <a href="http://www.maveboretice.cz">www.maveboretice.cz</a>

*Obr: 1: Umístění vytetovaného čísla nebo ušní známky*



Stejným způsobem musí být označena i **plemenná prasata**, která mají vedle tohoto označení i svá individuální čísla, stanovená Plemennou knihou Svazu chovatelů prasat.

## 5.

# VEDENÍ EVIDENCE PRASAT NA HOSPODÁŘSTVÍ A ZASÍLÁNÍ HLÁŠENÍ DO ÚSTŘEDNÍ EVIDENCE

### 5.a. Způsob vedení evidence prasat

Chovatel má povinnost vést na každém svém hospodářství „**Registr prasat v hospodářství**“ a jednou měsíčně zasílat hlášení o stavech a změnách do ústřední evidence. Pokud v měsíci nedojde ke změně stavu zvířat, chovatel hlášení nezasílá.

### 5.b. Registr prasat v hospodářství

Každý chovatel je povinen evidovat stav prasat na **každém** svém hospodářství. Jestliže má tedy chovatel registrována např. 4 hospodářství, musí vést celkem 4 registry - pro každé hospodářství zvlášť.

Registr prasat v hospodářství (dále jen „Registr“) lze vést:

- na předepsaném tiskopise „**Registr prasat v hospodářství**“, který chovateli poskytne po zaregistrování hospodářství pracoviště ČMSCH,
- formou **počítačové databáze** schválené ČMSCH, která schválí jen takový počítačový program, který umožňuje automatické vytváření datových souborů a tisk údajů v rozsahu Registru. Při nákupu programu by si tedy měl chovatel tento certifikát od výrobce ve vlastním zájmu vyžádat. Seznam osob, jejichž program byl schválen ČMSCH, je uveden na webových stránkách [www.cmsch.cz](http://www.cmsch.cz),
- na **Portálu farmáře**.

Na první straně tištěného formuláře Registru musí chovatel vyplnit:

- číslo hospodářství,
- název chovatele,
- adresu.

Orgány dozoru do Registru zaznamenávají datum provedené kontroly, jméno, případně jména, příjmení a podpis kontrolující osoby a název orgánu dozoru.

Způsob evidování prasat je **skupinový** - tzn., že chovatel eviduje pouze **počty** zvířat. Do Registru je nezbytné zvlášť zaznamenat **každé narození, nákup a ostatní přísluny** zvířat, stejně tak jako každý **úbytek zvířat** vzniklý **prodejem, úhynem, ztrátou nebo přemístěním**. U každé změny ve stavu zvířat se současně zapíše i **datum**, kdy nastala, **počet zvířat**, odpovídající **kód události** a při přemístění též **registrační číslo** hospodářství případně provozovny.

Chovatel se **vždy musí informovat** o registračním čísle hospodářství nebo provozovny, které svá zvířata prodává nebo od které zvířata kupuje.

Při **přemístění do jiného členského státu nebo exportu do třetí země** se zapisuje kód země, kam je zvíře prodáváno, a to i v případě prodeje přes zprostředkovatele.

Při zápisu prvního údaje na tištěnou stránku Registru se vždy nejdříve zapíše do záhlaví pořadové číslo stránky. Číslování stránek vždy začíná od jedné. Pokud se celý sešit Registru popíše, začnou se další záznamy psát do nového sešitu, který si chovatel vyžádá na pracovišti ČMSCH. V novém sešitě se pokračuje v číselné řadě z předchozího sešitu.

Při prvním zápisu do registru se zavede počáteční stav zvířat ke dni zahájení evidence prasat.

Na obr. 2 je uveden příklad hospodářství, které má k **1. 4. 2011** ve stavu celkem **1000 prasat**.

*Obr. 2 : Příklad zápisu při zahájení evidence*

Číslo řádku	Datum			Kód události	Počet zvířat	Registrační číslo (hospodářství, obchodníka, provozovny jatek, provozovny asanačního ústavu)	Kód Země	Převod Konečného stavu										
	Den	Měsíc	Rok															
								Konečný stav										
1.	0	1	0	4	1	1	2	9	0	1	0	0	0	0	0	0	0	0

Po zavedení počátečního stavu se dále zapisují všechny **změny ve stavu zvířat** pomocí odpovídajících **kódů událostí**, které jsou uvedeny na str. 13. Vždy po provedené změně se vyplní položka „Konečný stav“, která musí odpovídat skutečnému počtu zvířat v hospodářství.

### 5.c. Hlášení o narození prasat, jejich úhynu, ztrátě a přemístění

Hlášení o narození prasat, jejich úhynu, ztrátě a přemístění (dále jen „Hlášení“) se vede pro každé hospodářství zvlášť a lze jej zasílat:

- písemně na formuláři, který poskytne pracoviště ČMSCH,
- zasíláním datových souborů schváleným počítačovým programem,
- podáním hlášení přes portál farmáře,
- vedením stájového registru na portálu farmáře.

Tiskopis Hlášení, uvedený na obr. č. 3 a 4 se skládá ze záhlaví a tabulky. Záhlaví je nutné vyplnit správně ve všech předepsaných částech. Dojde-li k chybě v registračním čísle hospodářství, v roku a měsíci, za který je Hlášení zasíláno, nebo chybí-li některé údaje, nemůže být Hlášení zpracováno.

Jméno, podpis osoby, která údaje zpracovala, a datum se uvádějí pro potřeby případné následné kontroly nebo reklamace zpracovaných údajů.

Příklad správně vyplněného **záhlaví Hlášení** je uveden na obr. 3

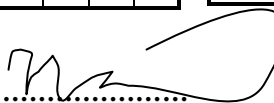
**Obr. 3**

### Hlášení o narození prasat, jejich úhynu, ztrátě a přemístění (hospodářství, obchodníka, provozovny jatek, provozovny asanačního podniku)

<sup>01</sup> Registrační číslo	6	2	0	1	2	0	7	8	měsíc	0	5	rok	2	0	1	1	* Strana	0	1
---------------------------------	---	---	---	---	---	---	---	---	-------	---	---	-----	---	---	---	---	----------	---	---

Vyhotovil:..... Karel Novák .....

Dne:..... 2. 6. 2011 .....

Podpis:.....  .....

Písemná Hlášení se evidují a po zpracování se ukládají do archivu.

Stránky se číslují vzestupně od strany 1 v rámci kalendářního měsíce, za který je Hlášení zasíláno. Při vyplňování Hlášení za další kalendářní měsíc se opět začíná stranou 1.

### 5.c.1. První hlášení po zahájení evidence

Při zahájení evidence se v prvním měsíci na první řádek prvního listu Hlášení do ústřední evidence uvede počáteční stav prasat v hospodářství. Chovatel na své již zaregistrované hospodářství přemístí prasata a do prvního hlášení uvede kód události 29 a počet kusů 0. Na dalším řádku uvede kód události 30 (přemístění z jiného hospodářství) s počtem zvířat a s registračním číslem hospodářství, odkud je přemístil.

### 5.c.2. Průběžné záznamy změn ve stavu prasat na hospodářství

Změny se musí hlásit vždy, když dojde k **narození zvířat** nebo k **přemístění zvířat mezi hospodářstvími** (i mezi hospodářstvími jednoho chovatele). **Přemístění** je povinen hlásit jak **chovatel**, který svá zvířata přemísťuje ze svého hospodářství, tak osoba, která tato zvířata přejímá (**chovatel, obchodník, provozovna jatek, shromažďovací středisko, uživatelské zařízení, asanační podnik**).

Tato povinnost se vztahuje i např. na přemístění zvířete na **výstavu** a **zpět k původnímu chovateli**, a to i v případech, kdy se ještě tentýž den vrátí zpět (zvíře se v takových případech mělo možnost setkat s dalšími zvířaty).

Do Hlášení se zapisuje každá událost samostatně, stejně jako v Registru.

Příklad zápisu do Hlášení je uveden na obr. 4

Obr. 4 : Zápis v Hlášení – za květen 2011

Číslo řádku	02 Datum						03 Kód události	04 Počet zvířat				05 Registrační číslo (hospodářství, obchodníka, provozovny jatek, provozovny asanačního ústavu)								06 Kód země	07 Převod konečného stavu									
	Den	Měsíc	Rok		9	0		2	1	0	5	1	4	5	9	1	0	0	0											
			08 Konečný stav																											
1.	0	3	0	5	1	1	3	0				9	3	1	0	5	1	4	5	9					1	0	0	9		
2.	0	5	0	5	1	1	7	0			2	0	2	1	0	2	3	3	3	4							9	8	9	
3.	0	9	0	5	1	1	2	3			1	0	1												1	0	9	0		
4.	1	0	0	5	1	1	7	0			1	0	6	1	0	0	0	3	3	8					1	0	8	0		
5	1	0	0	5	1	1	7	0			2	0								D	E	U					1	0	6	0
6	1	1	0	5	1	1	2	3			1	1	5												1	1	7	5		

09

		3	5	2
--	--	---	---	---

Na první stránce Hlášení za kalendářní měsíc se **do sloupce 07 Převod konečného stavu** zapíše **počet prasat ke konci předcházejícího měsíce**. Toto číslo musí souhlasit s Registrem.

Pokud Hlášení za kalendářní měsíc zabere více než jednu stranu, po vyplnění všech řádků na stránce se poslední hodnota ve **sloupci 08 Konečný stav** opíše na následující list **do sloupce 07 Převod konečného stavu**.

V Hlášení se do sloupce **02 Datum** vyplňují data jednotlivých událostí.

Do položky **09 Počet prasnic ke konci měsíce** v hospodářství zapíše chovatel celkový počet prasnic v hospodářství ke konci měsíce. Hodnota se vyplňuje pouze na poslední list Hlášení za příslušný měsíc.

Vyplněné tiskopisy se zasílají do ústřední evidence vždy **za celý kalendářní měsíc**, a to do 10. dne měsíce následujícího. **Pokud nedošlo během kalendářního měsíce k žádné změně, hlášení se neposílá.**

### 5.c.3. Průběžné záznamy změn ve stavu prasat vedené ostatními osobami

**Shromažďovací střediska, uživatelská zařízení a obchodníci** postupují při vedení evidence tak, jak je popsáno v částech **5.b.** a **5.c.**

**Provozovatelé jatek a asanační podniky** nevedou Registr, ale zasílají Hlášení do ústřední evidence, ve kterém uvádějí souhrnně **počet převzatých zvířat od každého chovatele**, avšak v novém měsíci zapíše jako počáteční stav **do sloupce 07** vždy hodnotu **nula**.

Do hlášení se zapisuje každá událost **samostatně**.

### 5.d. Přehled kódů událostí používaných při vyplňování tiskopisů a způsob záznamu jednotlivých událostí do Registru a do Hlášení

Tab 1

kód	Událost
<b>29</b>	nahlášení počátečního stavu - <b>zadává se pouze na první řádce prvního hlášení do ústřední evidence při jejím zahájení</b>
<b>23</b>	narození zvířete
<b>30</b>	přemístění z jiného hospodářství; dovoz zvířete (s kódem země)
<b>40</b>	zcizení zvířete
<b>50</b>	úhyn (přemístění do asanačního podniku)
<b>53</b>	likvidace zvířete u chovatele v souladu s veterinárním zákonem
<b>55</b>	převzetí v asanačním podniku
<b>60</b>	přemístění na jatky
<b>63</b>	domácí porážka
<b>66</b>	převzetí na jatkách, import na jatka (s kódem země)
<b>70</b>	přemístění na jiné hospodářství; vývoz zvířete
<b>73</b>	přemístění na neregistrované hospodářství za účelem domácí porážky

Tab. 2

<b>5.d.1. Narození prasat</b>	
sloup.	událost
02	datum narození selat (uvádí se v Registru i v Hlášení)
03	kód události 23 (narození selat)
04	počet narozených selat
05	nevyplňuje se
06	nevyplňuje se
08	počet prasat v hospodářství po provedené změně
<b>5.d.2. Přemístění do jiného hospodářství</b>	
sloup.	událost
02	datum přemístění (uvádí se v Registru i v Hlášení)
03	kód události 70
04	počet přemístěných prasat

05	registrační číslo hospodářství, kam byla prasata přemístěna
06	nevyplňuje se
08	počet prasat v hospodářství po provedené změně
<b>5.d.3. Přemístění k chovateli, který dosud není registrován</b>	
02	datum přemístění (uvádí se v Registru i v Hlášení)
03	kód události 73
04	počet přemístěných prasat
05	nevyplňuje se
06	nevyplňuje se
08	počet prasat v hospodářství po provedené změně
<b>5.d.4. Přemístění prasat do zahraničí (vývoz)</b>	
02	datum přemístění (uvádí se v Registru i v Hlášení)
03	kód události 70
04	počet přemístěných prasat
05	nevyplňuje se
06	kód země kam byla prasata vyvezena
08	počet prasat v hospodářství po provedené změně
<b>5.d.5. Přemístění z jiného hospodářství</b>	
02	datum přemístění (uvádí se v Registru i v Hlášení)
03	kód události 30
04	počet přemístěných prasat
05	hospodářství, odkud byla prasata přemístěna
06	nevyplňuje se
08	počet prasat v hospodářství po provedené změně
<b>5.d.6. Přemístění prasat ze zahraničí (dovoz)</b>	
02	datum přemístění (uvádí se v Registru i v Hlášení)
03	kód události 30
04	počet přemístěných prasat
05	nevyplňuje se
06	kód země odkud byla prasata přemístěna
08	počet prasat v hospodářství po provedené změně
<b>5.d.7. Ztráta (např. zcizení) prasat</b>	
02	datum ztráty (uvádí se v Registru i v Hlášení)
03	kód události 40
04	počet ztracených prasat
05	nevyplňuje se
06	nevyplňuje se
08	počet prasat v hospodářství po provedené změně
<b>5.d.8. Přemístění na jatky</b>	
02	datum přemístění (uvádí se v Registru i v Hlášení)
03	kód události 60
04	počet přemístěných prasat
05	provozovna jatek, kam byla prasata přesunuta
06	nevyplňuje se
08	počet prasat v hospodářství po provedené změně
<b>5.d.9. Přemístění do asanačního podniku</b>	
02	datum přemístění (uvádí se v Registru i v Hlášení)
03	kód události 50
04	počet uhynulých prasat

05	asanační podnik, kam byla prasata přemístěna
06	nevyplňuje se
08	počet prasat v hospodářství po provedené změně
<b>5.d.10.</b>	<b>Převzetí na jatkách</b>
02	datum přemístění (uvádí se v Registru i v Hlášení)
03	kód události 66
04	počet převzatých prasat
05	hospodářství nebo kód země, odkud byla prasata přemístěna
06	nevyplňuje se
08	počet prasat převzatých na jatka po provedené změně (součet od počátku měsíce)
<b>5.d.11.</b>	<b>Převzetí v asanačním podniku</b>
02	datum přemístění (uvádí se v Registru i v Hlášení)
03	kód události 55
04	počet přemístěných prasat (kadáverů)
05	hospodářství nebo kód země, odkud byla prasata přemístěna
06	nevyplňuje se
08	počet kusů po provedené změně (součet od počátku měsíce)
<b>5.d.12.</b>	<b>Domácí porážka</b>
02	datum přemístění (uvádí se v Registru i v Hlášení)
03	kód události 63
04	počet poražených prasat
05	nevyplňuje se
06	nevyplňuje se
08	počet prasat v hospodářství po provedené změně
<b>5.d.13.</b>	<b>Domácí likvidace uhynulého (utraceného) zvířete u chovatele *)</b>
02	datum likvidace (uvádí se v Registru i v Hlášení)
03	kód události 53
04	počet likvidovaných prasat
05	nevyplňuje se
06	nevyplňuje se
08	počet prasat v hospodářství po provedené změně

*\*) § 40 odst. 4 zákona č. 166/1999 Sb., o veterinární péči a o změně některých souvisejících zákonů (veterinární zákon), ve znění pozdějších předpisů, zakazuje neškodné odstraňování kadáverů přežvýkavců a prasat na vlastním pozemku; to je možné provést jedině z veterinárních důvodů ve schválené spalovně.*

Pokud chovatel vyváží zvířata prostřednictvím obchodníka schváleného a registrovaného krajskou veterinární správou, který zvířata od chovatele nejdříve přemístí na svou provozovnu, uvádí chovatel registrační číslo této provozovny. Obchodník ohlásí přemístění zvířat na svou provozovnu kódem události 30 a vývoz ze své provozovny kódem události 70.

Obdobně se postupuje, pokud se prodej zvířat na jatky uskutečňuje prostřednictvím obchodníka, který zvířata nejdříve nakoupí a přemístí na svou provozovnu a pak (třeba ještě tentýž den) na jatky prodá.

Obdobně se postupuje při importu zvířete prováděného prostřednictvím obchodníka. Pokud obchodník nepodléhá schvalování a registraci, je tedy jen zprostředkovatelem, je nutné uvést zemi, odkud byla zvířata dovezena.

## 5.e. Formy předávání dat

### 5.e.1. Zasílání hlášení formou datového souboru

Program musí zajistit vytváření textového souboru v kódu ASCII. Všechny položky datové věty jsou znakové a obsah věty je následující.

**Tab. 3**

Znaky	Význam
01 – 08	registrační číslo hospodářství
09 – 16	datum, kdy ke hlášené události došlo (změně stavu) ve tvaru DDMMRRRR
17 – 18	kód události
19 – 23	počet zvířat, kterých se změna týká
24 – 31	registrační číslo hospodářství odkud/kam byla zvířata přemístěna
32 – 34	kód země v případě importu nebo exportu
35 – 39	počáteční stav zvířat na hospodářství (před započtením hlášené změny stavu)
40 – 44	konečný stav zvířat na hospodářství po započtení hlášené změny stavu

K hlášení za každý kalendářní měsíc musí být přidána jako poslední datová věta obsahující údaj o počtu prasnic v hospodářství ve tvaru:

**Tab. 4**

Znaky	Význam
01 – 08	registrační číslo hospodářství
09 – 16	den, kalendářní měsíc a rok ve tvaru DDMMRRRR
17 – 18	kód události 09
19 – 23	00000
24 – 31	00000000
32 – 34	000
35 – 39	00000
40 – 44	počet prasnic v hospodářství na konci uvedeného kalendářního měsíce

Tato věta musí ukončovat hlášení za každý kalendářní měsíc i v případě, že počet prasnic na hospodářství je nulový.

K hlášení jatek a asanačních podniků za každý kalendářní měsíc musí být místo toho přidána jako poslední datová věta ve tvaru:

**Tab. 5**

Znaky	Význam
01 – 08	registrační číslo provozovny
09 – 16	den, kalendářní měsíc a rok ve tvaru DDMMRRRR
17 – 18	kód události 08
19 – 23	00000
24 – 31	00000000
32 – 34	000
35 – 39	00000
40 – 44	00000



Tato věta musí ukončovat hlášení za každý kalendářní měsíc.

Správný zápis data např. 13. 06. 2011 je **13062011**.

Zasílá se soubor **za uplynulý měsíc**. Lze zasílat data i za více měsíců, pokud se jedná o opravu dřívějšího hlášení.

Například soubor označený AAAA0511.txt může obsahovat data za období 06/2010 až 05/2011 (tedy za všechny měsíce od doby vzniklé chyby – od června 2010). Pokud je evidence vedena po dobu kratší než 12 měsíců (zahájení evidence od 04/2011 nebo později i každé nové hospodářství), musí datový soubor obsahovat jako první záznam „počáteční stav“, tj. větu s kódem události 29.

Trvalým zasíláním souboru za posledních 12 měsíců **odpadá hlášení případných oprav** kódy událostí 80 a 90. Oprava případného omylu se provede přímo do souboru v místě (časově, v příslušném měsíci), kde chyba nastala.

### **5.e.2. Zasílání dat přes Portál farmáře, vedení stájového registru na Portálu farmáře**

**Portál farmáře** je zpřístupněnou aplikací registrů ministerstva, a to jak pro přihlášené uživatele (mají možnost editace svých dat v jednotlivých registrech), tak pro nepřihlášené uživatele. Přístup do Portálu farmáře je přes webové stránky: <http://eagri.cz>

**Registr zvířat** na Portálu farmáře obsahuje přímo pořízená data ústřední evidence pověřenou osobou ČMSCH a nedochází tedy ke kopírování údajů ze systému ČMSCH do registru zvířat MZe. Umožňuje prohlížení dat i aktivní podávání změnových hlášení.

Registr zvířat obsahuje:

- Základní informace o chovateli a jeho provozovnách s možností prokliku do detailů,
- Přehled komunikace s pověřenou osobou v jednotlivých oblastech,
- Vyhledávání a sestavy zvířat včetně zobrazení detailních informací o evidovaných zvířatech,
- Elektronická hlášení pohybů individuálně a skupinově evidovaných zvířat,
- Stahování dat z ústřední evidence pro účely vedení stájových registrů v zemědělském software.

Registr zvířat slouží k ulehčení komunikace mezi chovateli a ČMSCH.

## **6.**

### **Oprava chyb v hlášení**

Pokud je při zpracování zjištěna chyba, ČMSCH vytiskne a zasílá chovateli „**Chybník ústřední evidence prasat**“, ve kterém jsou opsány všechny řádky obdrženého hlášení. Vpravo u řádků obsahujících chyby jsou vytištěny kódy zjištěných chyb. Chybník je zakončen seznamem kódů chyb a jejich slovním vysvětlením.

Celé hlášení, které je uvedené v „Chybníku“, je odmítnuto. Je tedy třeba chyby opravit a poslat znovu všechna hlášení, která byla zaslána po tomto chybném hlášení

Pokud má chovatel v databázi ústřední evidence prasat již nějaké údaje, je mu kromě chybníku zaslán i aktuální „**Přehled pohybu prasat v hospodářství**“. Zde jsou uvedena všechna jeho dosud akceptovaná hlášení po jednotlivých měsících. V tomto přehledu si chovatel může zkontrolovat, který měsíc je v ústřední evidenci zpracován jako poslední a jaký je v ústřední evidenci konečný stav prasat.

## 6.a. Seznam zjišťovaných chyb a upozornění

Tab. 6

Důvod,  způsob opravy

Kód	Popis chyby a způsob opravy	
*01	<b>Nepovolený kód události</b>	
	<input checked="" type="checkbox"/>	V řádku je nepřipustný kód události (sloupec 03). Kód události není vyplněn, může být úplně špatně, anebo může být použit ve špatné souvislosti – chovatel např. nesmí použít kód 66 (příjem na jatka), jatka zase např. kód 70 (prodej).
	<input type="checkbox"/>	V řádku použít správný kód události
*02	<b>Špatné datum</b>	
	<input checked="" type="checkbox"/>	V záhlaví nebo v řádcích hlášení (sloupec 02) je uvedeno nesprávné datum – např. rok 2001 nebo měsíc 13, nebo v řádku hlášení (sloupec 02) je uvedeno nižší datum než v předchozích řádcích, anebo datum události je po datu zrušení registrace
	<input type="checkbox"/>	Použít správné datum nebo přehodit řádky
*03	<b>Hlásící hospodářství nebylo k datu události registrováno</b>	
	<input checked="" type="checkbox"/>	Hospodářství, uvedené v záhlaví hlášení, nebylo nalezeno v registru hospodářství.
	<input type="checkbox"/>	V záhlaví použít správné číslo hospodářství
*04	<b>Číslo hospodářství odkud/kam byla zvířata přesunuta neexistuje</b>	
	<input checked="" type="checkbox"/>	Registrační číslo hospodářství odkud/kam (sloupec 05) nebylo nalezeno v registru hospodářství
	<input type="checkbox"/>	V řádku na pozici odkud/kam použít správné číslo hospodářství
*05	<b>Neznámá země při hlášení exportu nebo importu</b>	
	<input checked="" type="checkbox"/>	Země exportu/importu (sloupec 06) byla uvedena chybně nebo v řádku s kódem 30 nebo 70 není uvedeno ani číslo hospodářství (sloupec 05), ani kód země (sloupec 06), nebo je uveden kód země 203 (ČR), anebo je současně uvedeno číslo hospodářství a kód země
	<input type="checkbox"/>	Ověřit, zda šlo skutečně o export/import. V tom případě napsat správný kód země. Pokud šlo o přemístění na jiné hospodářství, doplnit číslo tohoto hospodářství
*06	<b>Registrační číslo hospodářství odkud/kam byla zvířata přemístěna, chybí</b>	
	<input checked="" type="checkbox"/>	V řádku je zadán kód události (sloupec 03), u něhož musí být uvedeno registrační číslo hospodářství odkud/kam bylo zvíře přesunuto, ale toto číslo ve sloupci 05 chybí. V řádku s kódem 30 nebo 70 není uvedeno ani číslo hospodářství, ani kód země exportu/importu
	<input type="checkbox"/>	Pokud šlo o přemístění na jiné hospodářství, doplnit číslo tohoto hospodářství do sloupce 05. Pokud šlo o export/import, napsat správný kód země do sloupce 06

*07	<b>Nesmí být uvedeno registrační číslo hospodářství odkud/kam</b>	
	<input checked="" type="checkbox"/>	V řádku je zadán kód události (sloupec 03), u něhož nesmí být uvedeno číslo hospodářství odkud/kam bylo zvíře přesunuto, ale toto číslo je ve sloupci 05 vyplněno, např. v řádku s kódem 40 (ztráta, krádež) je uvedeno číslo hospodářství nebo je vyplněn kód země u události, která není export/import
	<input type="checkbox"/>	Zkontrolovat, zda byl správně zadán kód události; pokud byl zadán správně, neuvádět číslo hospodářství, pokud byl zadán špatně, uvést jej správně
*08	<b>Nesouhlasí převod stavu.</b> Počet zvířat na prvním listě hlášení v novém měsíci uvedený v rubrice „Převod konečného stavu“ (rubrika 07) neodpovídá poslední hodnotě počtu zvířat uvedené na posledním řádku posledního listu hlášení za předchozí měsíc.	
	<input checked="" type="checkbox"/>	Měsíční hlášení nenavazuje na předchozí hlášení - nastane v případě, kdy posíláte zároveň hlášení za více měsíců, která na sebe nenavazují.
	<input type="checkbox"/>	Zajistit návaznost měsíčních hlášení
	<input checked="" type="checkbox"/>	Měsíční hlášení nenavazuje na poslední známý stav prasat v ústřední evidenci; může to být způsobeno tím, že posíláte hlášení např. za měsíc 04/2011, ale hlášení za měsíc 03/2011 bylo odmítnuto, v tom případě se v chybníku vytiskne jako první řádek „Převod z období 02/2011 v databázi: počet prasat ke konci 02/2011“
	<input type="checkbox"/>	Je třeba poslat hlášení za všechny chybějící měsíce tak, aby navazovala na poslední známý stav prasat v ústřední evidenci
	<input checked="" type="checkbox"/>	Měsíční hlášení končí stavem, na který nenavazuje počáteční stav prasat v ústřední evidenci. Může to být způsobeno např. tím, že posíláte hlášení za měsíc 04/2011, ale v databázi ústřední evidence jsou o tomto hospodářství záznamy až od měsíce 06/2011. V tom případě se v chybníku vytiskne jako poslední řádek „Převod do období 06/2011 v databázi: počet prasat k začátku 06/2011“
	<input type="checkbox"/>	Je třeba poslat hlášení za všechny chybějící měsíce tak, aby končila prvním známým stavem prasat v ústřední evidenci
	<input checked="" type="checkbox"/>	Při hlášení jatek nebo asanačního podniku není hodnota „převod konečného stavu“ (rubrika 07) na prvním listu nulová
	<input type="checkbox"/>	Je třeba poslat hlášení, v němž je „převod konečného stavu“ = 0
*09	<b>Nesouhlasí konečný stav</b> - Stav zvířat uvedený v položce „Konečný stav“ (sloupec 08) není výsledkem přičtení/odečtení počtu zvířat v tomto řádku (sloupec 04) od konečného stavu v předchozím řádku hlášení (sloupec 08 v předchozím řádku). Pokud dojde k této chybě, je chyba 09 většinou zobrazena na všech následujících řádcích hlášení, protože součty v těchto řádcích závisí na výsledku špatně sečteného řádku.	
	<input checked="" type="checkbox"/>	Došlo k početní chybě při sčítání nebo odčítání
	<input type="checkbox"/>	Opravit početní chybu a navazující součty
	<input checked="" type="checkbox"/>	U kódu, který vyžaduje přičtení, bylo odečteno nebo u kódu, kde se má

		odečítat, bylo přičteno
	<input type="checkbox"/>	Zkontrolovat správnost kódu a přičíst nebo odečíst
	<input checked="" type="checkbox"/>	Pro neznámý kód pohybu nelze zkontrolovat konečný stav
	<input type="checkbox"/>	Opravit kód pohybu a zkontrolovat výpočet
	<input checked="" type="checkbox"/>	Chyba 09 se objeví u všech řádků hlášení po chybě 08
	<input type="checkbox"/>	Viz chyba 08
	<b>Hlásící hospodářství nepatří do souboru</b>	
*10	<input checked="" type="checkbox"/>	Tato chyba se může objevit jen v datech zaslaných elektronicky, pokud název datového souboru neobsahuje alfanumerický kód stejný, který je přidělen k číslu hospodářství
	<input type="checkbox"/>	Opravit název souboru nebo číslo hospodářství v datech
	<b>Chybí počáteční stav</b>	
*11	<input checked="" type="checkbox"/>	V databázi ústřední evidence dosud nejsou žádné údaje, ale hlášení nezačíná řádkem s počátečním stavem (kód události 29 ve sloupci 03 prvního řádku)
	<input type="checkbox"/>	Jako první řádek hlášení napsat řádek s kódem 29 ( i v případě, že počáteční stav byl 0)
	<b>Chybí poslední záznam</b>	
*12	<input checked="" type="checkbox"/>	Tato chyba se může objevit jen v datech zaslaných elektronicky, pokud poslední řádek datového souboru neobsahuje kód 09 (respektive 08 u jatek a asanačních podniků)
	<input type="checkbox"/>	Doplnit do hlášení poslední řádek ve správném formátu.
	<b>Chybí data z období MM/RRRR</b>	
*13	<input checked="" type="checkbox"/>	Tato chyba se může objevit jen v datech zaslaných elektronicky, datový soubor neobsahuje data z měsíce a roku, který je v jeho názvu
	<input type="checkbox"/>	Doplnit do hlášení poslední řádek ve správném formátu
	<b>V databázi jsou již dřívější data</b>	
*14	<input checked="" type="checkbox"/>	Hlášení začíná ve sloupci 03 kódem 29 (počáteční stav), ale v databázi již jsou data o tomto hospodářství z předchozích měsíců
	<input type="checkbox"/>	Neuvádět jako první řádek počáteční stav, ale do formuláře napsat převod konečného stavu z předchozího období do sloupce 07
*17	<input checked="" type="checkbox"/>	<b>Počet prasnic na konci měsíce je vyšší než celkový počet prasat</b>
	<input type="checkbox"/>	Hlášení zaslat znova se správným počtem prasnic
18	<input checked="" type="checkbox"/>	<b>Nahlášen odsun na již zrušené hospodářství</b>
	<input type="checkbox"/>	V řádku na pozici odkud/kam použít správné číslo hospodářství
*99	<input checked="" type="checkbox"/>	<b>Hospodářství, které hlásí, má registrovaný stájový registr na Portálu farmáře, ale hlášení není z tohoto stájového registru</b>
	<input type="checkbox"/>	Odeslat hlášení ze stájového registru na Portálu farmáře

## 6.b. Rušení chybně registrovaných údajů hlášených na tiskopisech

Pokud se v hlášení omylem uvede jiný počet přemísťovaných prasat nebo jiné hospodářství, kam byla prasata přemísťována, než tomu je ve skutečnosti, je možno chybu opravit pomocí opravného hlášení. Tento způsob oprav se vztahuje pouze na hlášení zasílaná na tiskopisech, protože jde o jediný možný způsob zpětné opravy jak v „Registru prasat v hospodářství“, tak v hlášení. Při zasílání datového souboru se opravy provádějí přímo do dříve chybně uvedených položek).

Opravné položky na tiskopisech se zapisují společně do měsíčního hlášení spolu s ostatními změnami.

## 6.c. Přehled kódů oprav používaných při vyplňování tiskopisů

### 6.c.1. Kódy oprav pro chovatele a obchodníky

Tab. 7

Kód	Popis
80	Opravný kód pro připsání zvířat - počet zvířat bude připsán k celkovému stavu
90	Opravný kód pro odepsání zvířat - počet zvířat bude odepsán z celkového stavu

Tyto opravné kódy se použijí v případě, kdy se na základě inventury zjistí rozdíl mezi nahlášeným a skutečným stavem prasat. Opravné kódy se zapisují na začátek hlášení tak, že se uvede měsíc, ke kterému se oprava vztahuje, číslo hlásícího hospodářství v případě opravy počtu narozených selat, v případě přemístění číslo hospodářství nebo země odkud/kam byla prasata přemístěna (pokud je známo).

### 6.c.2 Příklad hlášení změn v hospodářství za měsíc červen 2011 s opravnými kódy

Tab. 8

<b>Hlášení o narození prasat, jejich úhynu, ztrátě a přemístění</b> (hospodářství, obchodníka, provozovny jatek, provozovny asanačního podniku)																													
<sup>01</sup> Registrační číslo    6   2   0   1   2   0   7   8    měsíc    0   6    rok    2   0   1   1														*Strana    0   1															
Karel Novák														3. 7. 2011															
Vyhotovil:.....														Dne:.....						Podpis:.....									
Číslo řádku	<sup>02</sup> Datum						<sup>03</sup> Kód události	<sup>04</sup> Počet zvířat						<sup>05</sup> Registrační číslo (hospodářství, obchodníka, provozovny jatek, provozovny asanačního podniku)						<sup>06</sup> Kód země			<sup>07</sup> Převod konečného stavu						
	Den	Měsíc	Rok			9																	5	0					
																				<sup>08</sup> Konečný stav									
1.	-	-	0	2	1	1	8	0			2	1	0	6	2	0	1	2	0	7	8				1	1	6	0	
2.	-	-	0	5	1	1	8	0			1	0	1	1	0	0	0	3	3	8						1	1	7	0
3.	-	-	0	5	1	1	9	0			1	0	1	1	0	0	3	0	3	8						1	1	6	0
4.	0	2	0	6	1	1	2	3			1	2	0													1	2	8	0
5.	0	3	0	6	1	1	7	0			1	4	0	1	1	0	0	2	2	0	6					1	1	4	0

Do záhlaví (rubrika 01) se vždy zapíše číslo hospodářství, které hlášení posílá a období, za které se hlášení posílá. V tomto příkladu posílá hospodářství s registračním číslem 62012078 hlášení za měsíc červen 2011 (rubrika 01). Hlášený chybný stav prasat na konci května byl 950 ks (rubrika 07), skutečný stav byl však 1160 ks.

V prvních třech řádcích jsou opravy za měsíc únor a květen 2011.

Chovatel zjistil, že nahlásil v únoru počet narozených selat o 210 méně, než byla skutečnost. Oprava je na prvním řádku (nahlášení dalších 210 selat narozených v únoru).

Dále chovatel zjistil, že v květnu nahlásil prodej 10 prasat do hospodářství 11000338, ale správně měl nahlásit prodej do hospodářství 11003038. Oprava je na druhém řádku (zrušení květnového prodeje 10 prasat na špatně napsané číslo hospodářství 11000338) a na třetím řádku (nahlášení květnového prodeje 10 prasat na správné hospodářství 11003038).

V čtvrtém a pátém řádku následuje hlášení za jednotlivé dny měsíce června – hlášení narození 120 selat a prodeje 140 prasat.

## 7.

**KONTAKTY**

<b>MINISTERSTVO ZEMĚDĚLSTVÍ ČR</b> <b>Odbor živočišných komodit</b> Těšnov 17 117 05 Praha 1  <i>Kontaktní osoba:</i> Ing. Zdeňka Procházková, vedoucí oddělení ústřední evidence	<a href="http://www.mze.cz">www.mze.cz</a>  <b>Telefon:</b> 221 812 811 <b>e-mail:</b> <a href="mailto:zdenka.prochazkova@mze.cz">zdenka.prochazkova@mze.cz</a>
---	--

<b>ČESKOMORAVSKÁ SPOLEČNOST CHOVATELŮ a.s.</b> <b>Pracoviště ústřední evidence</b> Hradištko 123 252 09 Hradištko pod Medníkem  Na tuto adresu se zasílají veškeré vyplněné tiskopisy <ul style="list-style-type: none"> <li>- Registrační lístek chovatele, provozovatele jatek, asanačního podniku, uživatelského zařízení</li> <li>- Hlášení o narození prasat, jejich úhynu, ztrátě a přemístění</li> <li>- Diskety s datovými soubory</li> <li>- Oznámení o ukončení činnosti</li> </ul>	<a href="http://www.cmsch.cz">www.cmsch.cz</a>  <b>Telefon:</b> 257 896 444 (ústř.)  <b>e-mail:</b> <a href="mailto:ueprase@cmsch.cz">ueprase@cmsch.cz</a>
--	--

Uvedenou e-mailovou adresu nepoužívejte prosím pro žádné zprávy, dotazy apod.

**Telefonní čísla informační služby ústřední evidence**

<b>Pracoviště / sídlo kanceláře</b>	<u>Přímá linka</u>	<u>Mobil</u>	<u>Fax</u>	<u>E-mail</u>
<b>Hradištko – ústředna 257 896 444</b>		724 277 447	257 740 613	
Michaela Braná	257 896 212			<a href="mailto:brana@cmsch.cz">brana@cmsch.cz</a>
Vilma Kropáčková	257 896 264			<a href="mailto:kropackova@cmsch.cz">kropackova@cmsch.cz</a>
Věra Schejbalová	257 896 335			<a href="mailto:schejbalova@cmsch.cz">schejbalova@cmsch.cz</a>
<b>Regionální pracoviště a konzultanti ÚE</b>				
<b>PRAHA A STŘEDOČESKÝ KRAJ</b>				
ČMSCH a.s. pracoviště ÚE Pod Výtopnou 367/2 186 00 Praha 8 Ing. Marcela Hefferová	283 870 257	602 160 542	221 895 368	<a href="mailto:paha@cmsch.cz">paha@cmsch.cz</a>
<b>JIHOČESKÝ KRAJ A VYSOČINA</b>				
ČMSCH a.s. pracoviště ÚE Nádražní 461 393 01 Pelhřimov Ing. Miroslav Vondruška	565 333 527	724 029 680		<a href="mailto:vondruska@cmsch.cz">vondruska@cmsch.cz</a>
Chýnov (zemědělský výkup, pondělí a pátek)	381 297 831	724 029 680		<a href="mailto:vondruska@cmsch.cz">vondruska@cmsch.cz</a>

Ing. Miroslav Vondruška				
PLZEŇSKÝ KRAJ, KARLOVARSKÝ KRAJ, ÚSTECKÝ KRAJ, LIBERECKÝ KRAJ				
ČMSCH a.s. pracoviště ÚE K cihelnám 699 326 00 Plzeň – Černice Ing. Jana Šelmátová	377 918 734	724 149 619	377 918 734	selmatova@cmsch.cz
KRÁLOVÉHRADECKÝ KRAJ, PARDUBICKÝ KRAJ				
ČMSCH a.s. pracoviště ÚE Zemědělská 897 500 03 Hradec Králové Nad'a Knajflová	495 404 157	724 171 227	495 404 199	knajflova@cmsch.cz
JIHOMORAVSKÝ KRAJ, ZLÍNSKÝ KRAJ				
ČMSCH a.s. pracoviště ÚE Popelova 53 620 00 Brno - Tuřany Marie Dohnalová	541 214 047	602 292 572	541 214 053	dohnalova@cmsch.cz
MORAVSKOSLEZSKÝ KRAJ				
ČMSCH a.s. pracoviště ÚE Slavkovská ul. 39 747 07 Opava Ing. Dagmar Nováková	553 777 468	602 132 615	553 777 468	novakova@cmsch.cz
OLOMOUCKÝ KRAJ				
ČMSCH a.s. pracoviště ÚE 750 02 Přerov – Kopaniny Mgr. Martina Dornáková	581 735 068	606 720 963	581 735 068	dornakova@cmsch.cz

V nezbytných případech je možné navštívit uvedené zaměstnance na jejich pracovišti. Zaměstnanci krajských pracovišť ÚE jsou však některé dny v terénu, návštěvu je proto nutné předem telefonicky dohodnout.



## 8.


Seznam kódů vybraných zemí pro vyplňování tiskopisů

Kód	Zkratka	Země
056	BEL	Belgie
112	BLR	Bělorusko
070	BIH	Bosna a Hercegovina
100	BGR	Bulharsko
203	CSK	Česká republika
208	DNK	Dánsko
233	EST	Estonsko
246	FIN	Finsko
250	FRA	Francie
191	HRV	Chorvatsko
372	IRL	Irsko
380	ITA	Itálie
124	CAN	Kanada
440	LTU	Litva
428	LVA	Lotyšsko
348	HUN	Maďarsko
276	DEU	Německo
528	NLD	Nizozemsko
578	NOR	Norsko
616	POL	Polsko
620	PRT	Portugalsko
040	AUT	Rakousko
642	ROU	Rumunsko
643	RUS	Rusko
300	GRC	Řecko
703	SVK	Slovensko
705	SVN	Slovinsko
724	ESP	Španělsko
752	SWE	Švédsko
756	CHE	Švýcarsko
804	UKR	Ukrajina
840	USA	USA
826	GBR	Velká Británie

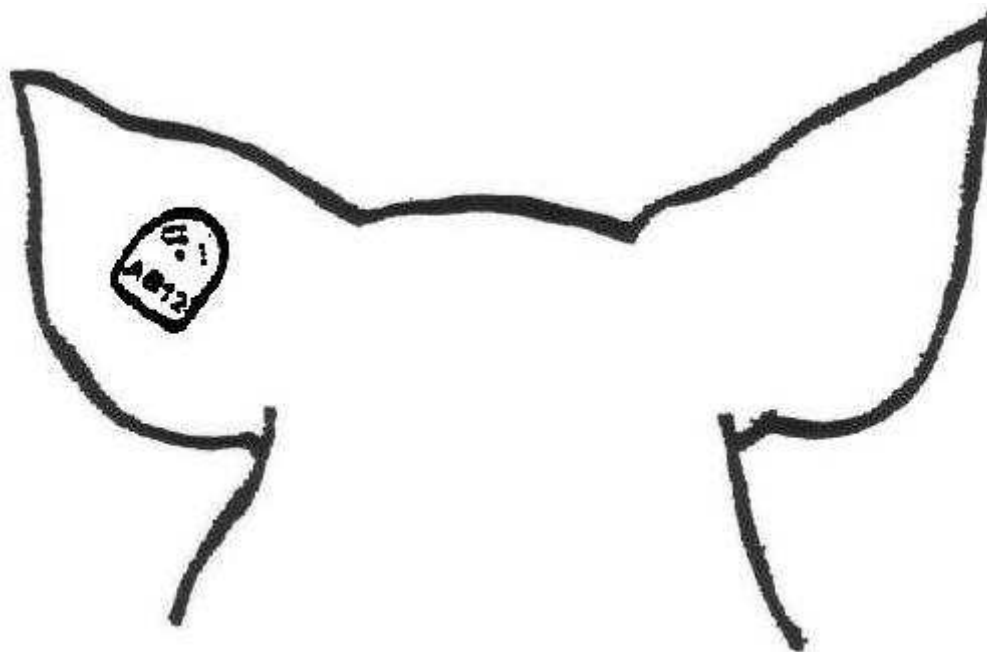
Kódy a zkratky **dalších zemí** je možné získat na pracovišti ústřední evidenci prasat.

## Přílohy

1.: Vzor plastové ušní známky používaných pro označování prasat



2.: Způsob zavěšování plastové ušní známky používané pro označování prasat (pohled zezadu)



### **Poznámka:**

Kód země a alfanumerický kód uvedené na plastové ušní známce se uvádějí vždy v tomto pořadí: „CZ AB12“.

## 7.4. Vzor registračního lístku

### 1. Vzor registračního lístku chovatele, obchodníka, provozovatele jatek, asanačního podniku, shromažďovacího střediska, uživatelského zařízení, provozovatele láně

A

1. Typ osoby (označte křížkem)		
<input type="checkbox"/> Fyzická osoba	<input type="checkbox"/> Fyzická osoba - podnikatel	<input type="checkbox"/> Právnícká osoba
2. Základní údaje fyzické osoby, fyzické osoby - podnikatele		
Jméno, případně jména	_____	
Příjmení	_____	
IČ	<input type="text"/>	Rodné číslo <input type="text"/> / <input type="text"/>
Ulice	_____	č.p.(č.ev.) / č.or. <input type="text"/> / <input type="text"/>
Obec	_____	
Část obce	_____	
Městský obvod	_____	Městská část _____
Okres	_____	PSČ <input type="text"/>
Číslo pasu	<input type="text"/>	Stát <input type="text"/>
3. Základní údaje právnické osoby		
Obchodní firma anebo název	_____ IČ <input type="text"/>	
Ulice	_____	č.p.(č.ev.) / č.or. <input type="text"/> / <input type="text"/>
Obec	_____	
Část obce	_____	
Městský obvod	_____	Městská část _____
Okres	_____	PSČ <input type="text"/>
Identifikační číslo	<input type="text"/>	Stát <input type="text"/>
4. Kontaktní osoba		
Jméno, případně jména	_____	
Příjmení	_____	
Ulice	_____	č.p.(č.ev.) / č.or. <input type="text"/> / <input type="text"/>
Obec	_____	
Část obce	_____	
Městský obvod	_____	Městská část _____
Okres	_____	PSČ <input type="text"/>
Telefon 1	<input type="text"/>	Telefon 2 <input type="text"/>
Mobil	<input type="text"/>	Fax <input type="text"/>
E-mail	_____	

**B**  
**Informace o jednotlivých hospodářstvích nebo provoznách**

<b>Registrační číslo</b>	CZ	<table border="1" style="display: inline-table; border-collapse: collapse;"><tr><td style="width: 20px; height: 20px;"></td><td style="width: 20px; height: 20px;"></td><td style="width: 20px; height: 20px;"></td><td style="width: 20px; height: 20px;"></td><td style="width: 20px; height: 20px;"></td><td style="width: 20px; height: 20px;"></td><td style="width: 20px; height: 20px;"></td><td style="width: 20px; height: 20px;"></td><td style="width: 20px; height: 20px;"></td><td style="width: 20px; height: 20px;"></td></tr></table>													
<b>Typ hospodářství nebo provozny</b>															
<input type="checkbox"/> hospodářství chovatele	<input type="checkbox"/> obchodník	<input type="checkbox"/> asanační podnik	<input type="checkbox"/> shromažďovací středisko												
<input type="checkbox"/> provozovatel jatek	<input type="checkbox"/> provozovatel láně	<input type="checkbox"/> uživatelské zařízení													
Ulice	_____	č.p.(č.ev.) / č.or.	<table border="1" style="display: inline-table; border-collapse: collapse;"><tr><td style="width: 20px; height: 20px;"></td><td style="width: 20px; height: 20px;"></td><td style="width: 20px; height: 20px;"></td><td style="width: 20px; height: 20px;"></td><td style="width: 20px; height: 20px;"></td><td style="width: 20px; height: 20px;"></td></tr></table> / <table border="1" style="display: inline-table; border-collapse: collapse;"><tr><td style="width: 20px; height: 20px;"></td><td style="width: 20px; height: 20px;"></td><td style="width: 20px; height: 20px;"></td><td style="width: 20px; height: 20px;"></td><td style="width: 20px; height: 20px;"></td><td style="width: 20px; height: 20px;"></td></tr></table>												
Obec	_____														
Část obce	_____														
Městský obvod	_____	Městská část	_____												
Okres	_____		PSČ <table border="1" style="display: inline-table; border-collapse: collapse;"><tr><td style="width: 20px; height: 20px;"></td><td style="width: 20px; height: 20px;"></td><td style="width: 20px; height: 20px;"></td><td style="width: 20px; height: 20px;"></td><td style="width: 20px; height: 20px;"></td><td style="width: 20px; height: 20px;"></td></tr></table>												
Číselný kód katastrálního území	<table border="1" style="display: inline-table; border-collapse: collapse;"><tr><td style="width: 20px; height: 20px;"></td><td style="width: 20px; height: 20px;"></td><td style="width: 20px; height: 20px;"></td><td style="width: 20px; height: 20px;"></td><td style="width: 20px; height: 20px;"></td><td style="width: 20px; height: 20px;"></td><td style="width: 20px; height: 20px;"></td><td style="width: 20px; height: 20px;"></td></tr></table>														
<b>Druh zvířat</b>															
<input type="checkbox"/> skot	<input type="checkbox"/> tuři mimo skot	<input type="checkbox"/> běžci	<input type="checkbox"/> koně, osli a jejich kříženci												
<input type="checkbox"/> prasata	<input type="checkbox"/> zvěř ve farmovém chovu	<input type="checkbox"/> ryby plemenné	<input type="checkbox"/> ryby neplemenné												
<input type="checkbox"/> drůbež															
<input type="checkbox"/> kozy - systém chovu dojený	<input type="checkbox"/> kozy - systém chovu ostatní														
<input type="checkbox"/> ovce - systém chovu dojený	<input type="checkbox"/> ovce - systém chovu ostatní														

Dne: \_\_\_\_\_

Podpis: \_\_\_\_\_

### 7.5. Oznámení o ukončení činnosti

Vzor oznámení o ukončení činnosti chovatele, obchodníka, provozovatele jatek, asanačního podniku, shromažďovacího střediska, uživatelského zařízení, provozovatele líhně

<b>Jméno, případně jména a příjmení nebo obchodní firma anebo název:</b>												
<b>Identifikační číslo, nebo nemá-li identifikační číslo, rodné číslo, nebo nemá-li rodné číslo, datum narození</b>												
<b>Trvalý pobyt nebo sídlo (adresa):</b>												
<b>Jméno, případně jména a příjmení kontaktní osoby:</b>						<b>Telefon1:</b>						
<b>Kontaktní adresa:</b>						<b>Telefon2:</b>						
						<b>Mobilní tel.:</b>						
						<b>Fax:</b>						
						<b>E-mail:</b>						
<b>Registrační číslo hospodářství nebo provozovny, kde byla činnost ukončena</b>												<b>druh zvířat</b>
1												
2												
3												
4												
5												
6												
7												
8												

V .....Dne: .....Podpis:.....

7.6. Hlášení o narození prasat, jejich úhynu, ztrátě a přemístění

**Hlášení o narození prasat jejich úhynu, ztrátě a přemístění**  
(hospodářství, obchodníka, provozovny jatek, provozovny asanačního podniku)

01										
Registrační číslo							měsíc		rok	

Strana	
--------	--

Vyhotovil:..... Dne:..... Podpis:.....

	02 Datum			03 Kód události	04 Počet zvířat	05 Registrační číslo (hospodářství, obchodníka, provozovny jatek, provozovny asanačního podniku)	06 Kód země	07 Převod konečného stavu					
	Den	Měsíc	Rok					08 Konečný stav					
1.													
2.													
3.													
4.													
5.													
6.													
7.													
8.													
9.													
10.													
11.													
12.													
13.													
14.													
15.													
16.													
17.													
18.													
19.													
20.													
21.													
22.													

<sup>09</sup> Počet prasnic ke konci měsíce v hospodářství

--	--	--	--

\* Strana – Číslo se vzestupně v rámci jednoho měsíce. Nový měsíc začíná opět stranou č.1